

2020.10.20

一般社団法人プラスチック成形加工学会

## Zoom インストールマニュアル

Zoom のダウンロードセンター(<https://zoom.us/download>)より、ミーティング用 Zoom クライアントをダウンロードしてください。

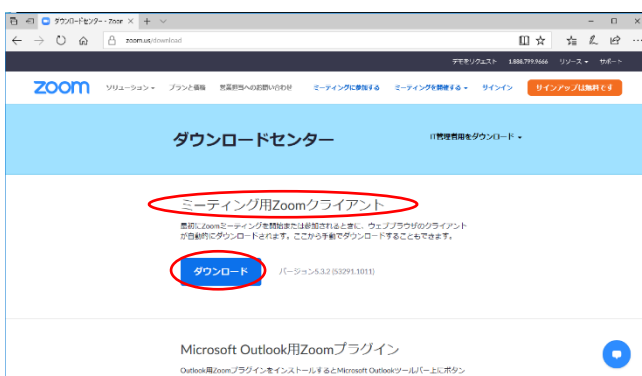


図 1 Zoom ダウンロードセンターよりダウンロード  
ミーティング用 Zoom クライアントであることを確認

ダウンロードが終了すると、インストール(ダウンロードファイルをダブルクリック)してください。  
サインインをクリックしてサインインをします。

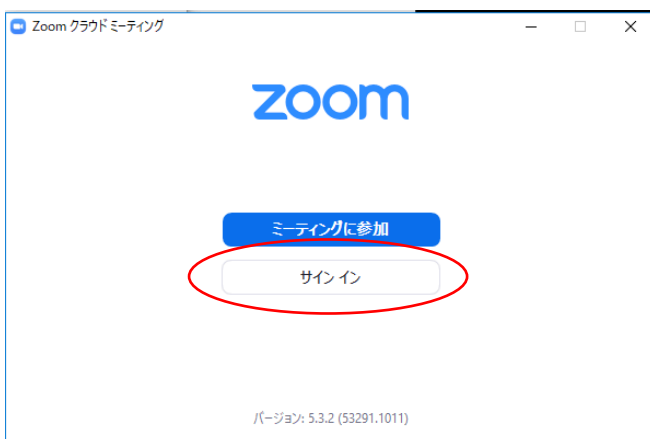


図 2 上記の画面にあればインストールされています。

サインインをクリック

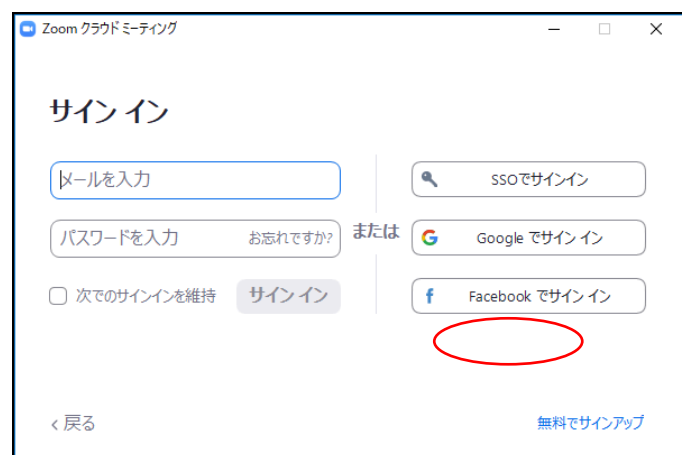


図 3 サインインの画面

無料でサインアップをクリック(SSO、Google、Facebookでサインインもできます)ブラウザに移動します。



図 4 ブラウザでユーザー登録を行う

生年月日を入力後、メールアドレスを入力(図 5)、入力したメールにメールが届きます(図 6)ので、手続きを続けてください。

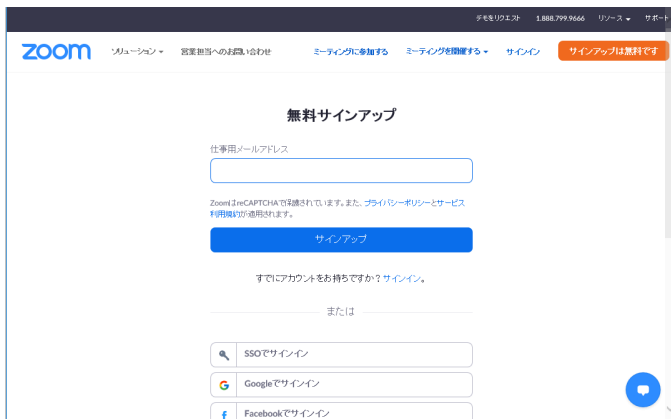


図 5 メールアドレス入力画面(ブラウザ)



図 6 メール送信の確認画面(ブラウザ)